

BALADES LUDIQUES

POUR PETITS ET GRANDS

Saint-Pierre-Bois



© L'Office de la Vallée de Villé



**Visiter,
se balader,
s'amuser!**



L'OFFICE
TOURISME COMMERCE ARTISANAT VIE LOCALE

L'Office de la Vallée de Villé

14 place du Marché

67220 VILLÉ

03 88 57 11 69

info@valleedeville.fr

www.tourisme-valdeville.fr

1,7 km

38 m

1 h

Temps estimé pour un enfant de 4 ans
marchant à 1,8 km/h

Saint-Pierre-Bois

Départ: Mairie

GPS: 48.330802N / 7.360841E

 PRENEZ UN CRAYON

Carnet de route

Soyez vigilants avec vos enfants, notamment sur les zones non piétonnes. Le parcours s'effectue sous votre entière responsabilité. La société Randoland et l'Office de Tourisme déclinent toute responsabilité en cas d'accident.

La première étape de cette balade se tient à la mairie du village **1**.

Emprunter le chemin derrière la boîte à livres, passer devant la chapelle puis tourner à droite pour rejoindre la rue principale. Partir ensuite à gauche, passer devant la boulangerie puis s'engager dans la rue de l'Ancienne Mairie à gauche. Monter jusqu'au n° 6 de cette rue **2**.

Continuer à droite et marquer une pause devant le calvaire situé sur le carrefour entre la rue des Alouettes et la rue de Dambach **3**.

Descendre la rue de Dambach et une fois de retour sur la rue principale, observer en face le restaurant rouge **4**.

Face à l'entrée du restaurant, partir à gauche et avancer tout droit jusqu'à l'intersection avec la D253. Traverser

prudemment la route qui file vers Barr pour s'engager en face sur le chemin du Bernstein. Monter jusqu'au n° 10, sur la droite **5**.

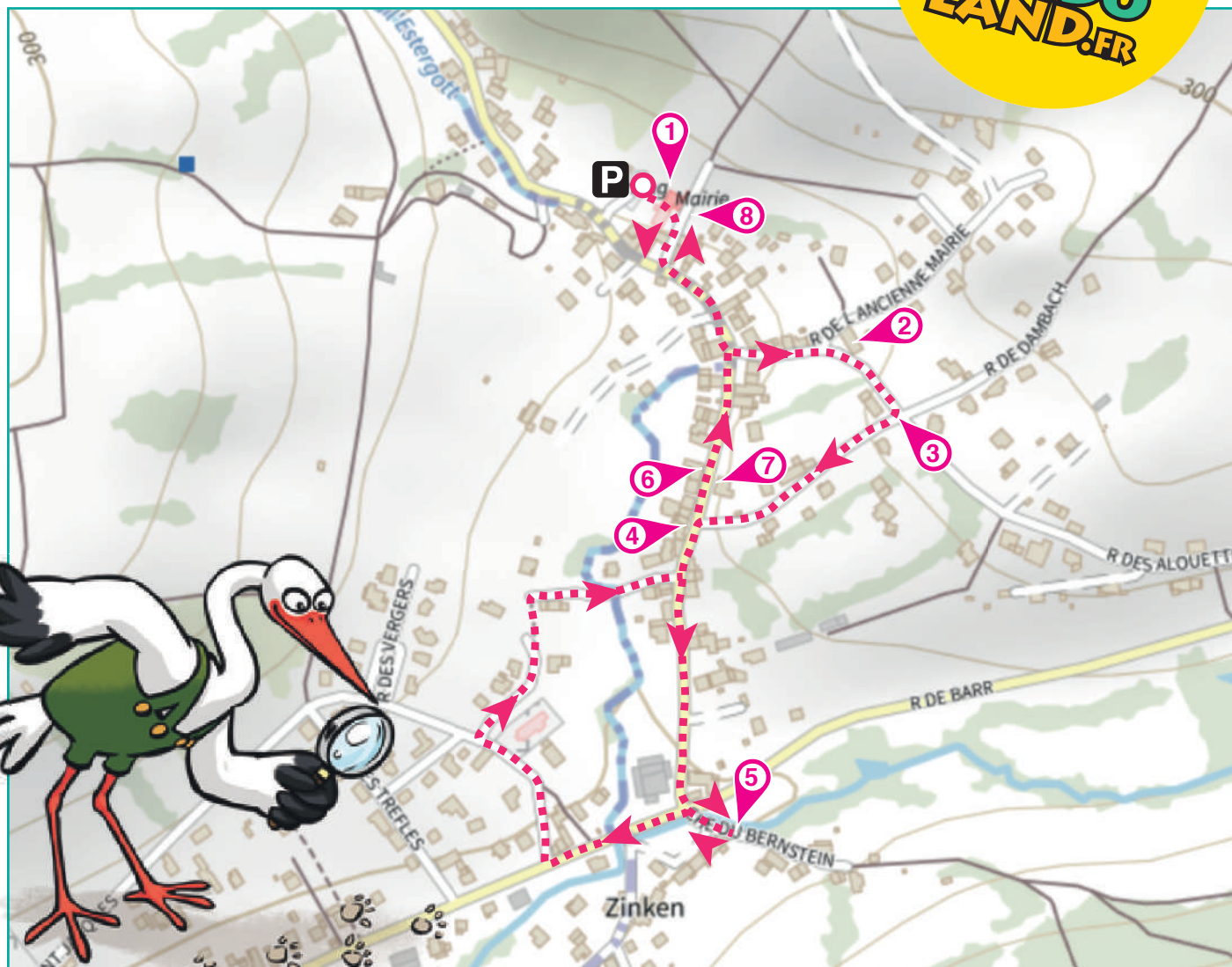
Revenir sur ses pas jusqu'au carrefour et partir en direction de Thanvillé. Entrer dans le village de Thanvillé et utiliser le passage piéton pour traverser après le pont, afin de rejoindre la rue Saint-Jacques. Tourner à droite après l'église, dans la rue des Pruniers puis emprunter le petit chemin ombragé qui descend vers la droite. Suivre la rue ainsi rejointe puis au bout, tourner à gauche sur la rue principale. Repasser devant le restaurant rouge et continuer sur quelques mètres pour rejoindre le puits qui se tient devant le n° 25, sur la gauche **6**.

Traverser prudemment pour passer de l'autre côté de la voie et aller observer

la Maison des Suédois **7**.

Laisser la Maison des Suédois sur la droite et continuer tout droit. Passer une nouvelle fois devant la boulangerie, puis suivre le fléchage piéton qui indique la mairie. Marquer une pause à l'arrière de la mairie pour observer la cour avec son calvaire en bois et son puits **8**.

Entrer dans la venelle pour retrouver la mairie, point de départ de cette balade.





Saint-Pierre-Bois

Au cours d'une balade autour de Saint-Pierre-Bois, l'inspectrice Cigo a fait la rencontre de plusieurs vaches.

Elle s'est particulièrement bien entendue avec l'une d'elles ! Mais laquelle ?

Réponds aux questions de la page suivante. Chaque réponse t'indiquera une vache à éliminer.

À la fin il n'en restera qu'une, celle avec laquelle elle est devenue très amie.

Tu pourras alors noter son prénom dans la case réponse.

À la fin de ta balade, rends-toi à l'Office de Tourisme ou sur le site www.randoland.fr pour vérifier ta réponse et gagner des points bonus !



Tu peux te rendre à l'Office de Tourisme ou sur le site www.randoland.fr pour vérifier ta réponse (code énigme 6743001P).

Circuit n°6743001P


Ta réponse



À chaque étape, tu vas découvrir une vache à éliminer. À la fin, il n'en restera qu'une : celle que tu cherches !


1 La mairie

Quel animal reconnais-tu sur le mur de briques, à gauche de l'entrée de la mairie ?



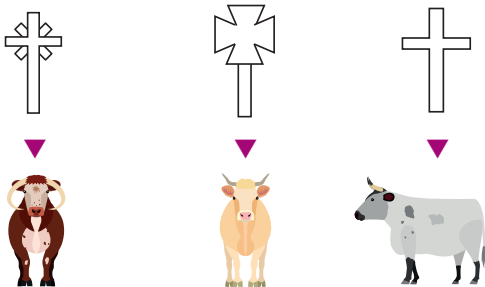
2 L'ancienne mairie

Observe la grille qui ferme la porte la plus à gauche de cette bâtisse. Quel objet y vois-tu ?




3 Le calvaire

De quelle forme est la croix de ce calvaire ?




4 Rue Principale, n° 21

Demande à « un grand » de te lire le nom de ce restaurant. Combien de clés y a-t-il dans son nom ?




5 Rue du Bernstein, n° 10

Quel symbole vois-tu, ajouré dans les volets blancs de cette maison ?




6 Le puits

Lequel de ces croquis ressemble le plus à la forme du bassin de ce puits ?




7 La maison des Suédois

Quel animal reconnais-tu sur le panneau intitulé « Sur la piste des écorcheurs » ?



8 Derrière la mairie

De quelle matière est fait le calvaire que tu observes dans la cour derrière la mairie ?





ÉNIGME

Au cours du XIX^e siècle, le village de Saint-Pierre-Bois avait pour curé l'abbé Fettig. Grand passionné d'entomologie (l'étude scientifique des insectes), cet abbé constitua une impressionnante collection de près de 2 500 espèces de coléoptères et papillons, dont il fit don au musée zoologique de Strasbourg.

Cette histoire aurait pu passer totalement inaperçue... si les Alsaciens n'étaient pas friands de surnoms ! En effet, les habitants de Saint-Pierre-Bois sont aujourd'hui connus sous le sobriquet de « chieurs de chenilles », en hommage au travail minutieux de ce curé collectionneur. Drôle de nom, n'est-ce pas ?

Et attends de découvrir la version alsacienne de ce sobriquet : tu verras qu'elle est elle aussi fort amusante !

Pars vite explorer le village avec l'inspectrice Cigo pour découvrir la traduction alsacienne du surnom des habitants de Saint-Pierre-Bois !



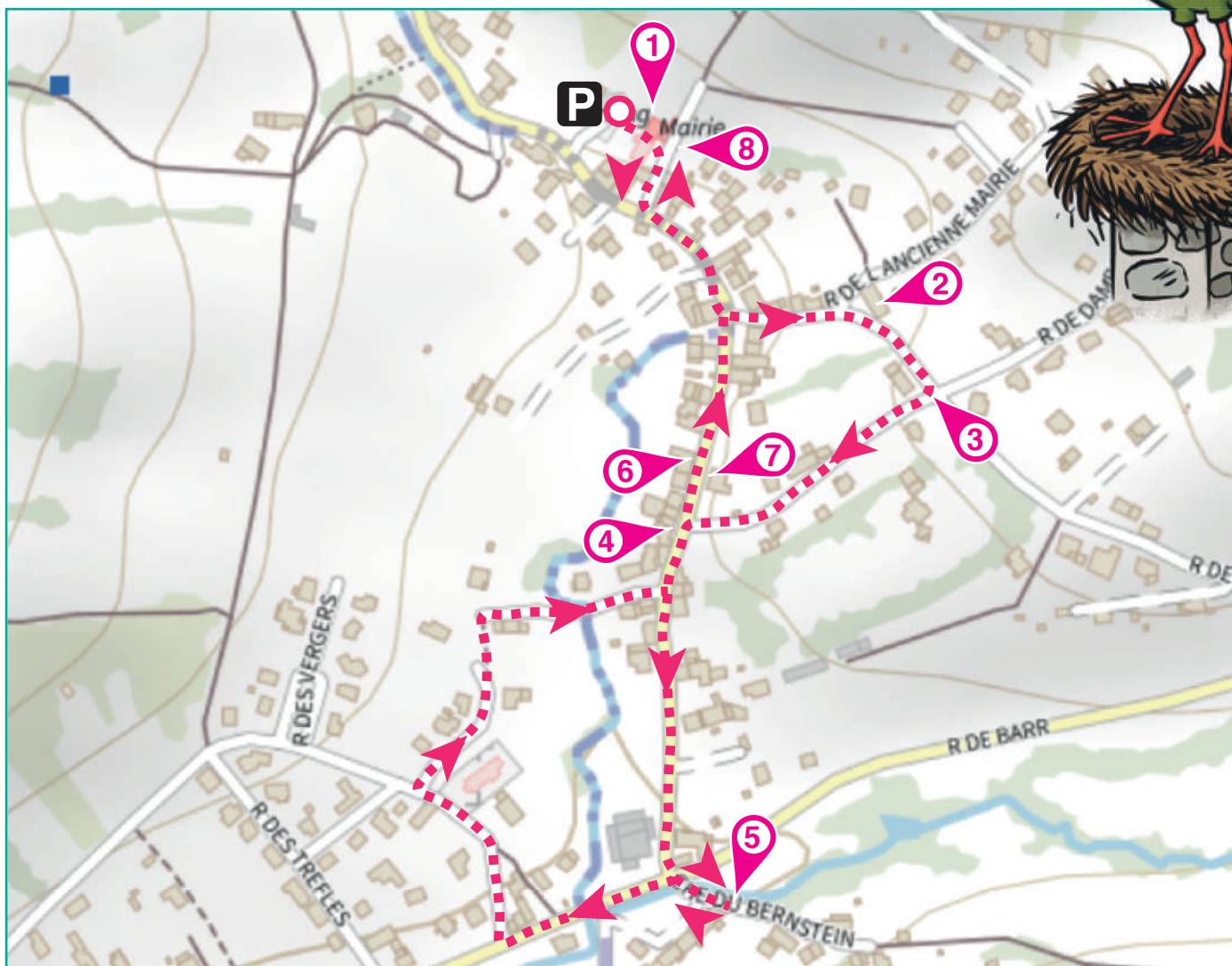
Photo © Fotograferende / Pexels

Tu disposes du plan ci-dessous.

À l'emplacement des pastilles numérotées, lis les indications qui te permettront de résoudre l'énigme principale.

À la fin de ta balade, rends-toi à l'Office de Tourisme pour vérifier ta réponse.

Tu peux aussi vérifier sur le site www.randoland.fr et gagner des points bonus !





Saint-Pierre-Bois

ÉNIGME

Cet été, alors qu'elle était en séjour dans la vallée de Villé, l'inspectrice Cigo a participé au traditionnel pèlerinage de saint Gilles. Au cours de cette balade, elle a rencontré de nombreux marcheurs, dont un jeune habitant de Saint-Pierre-Bois avec lequel elle a sympathisé. Tellement d'ailleurs, qu'ils se sont donné rendez-vous cet hiver, le 24 décembre exactement, pour participer ensemble à la montée aux flambeaux organisée chaque année par les habitants du village jusqu'à l'église Saint-Gilles.

De retour chez elle, elle lui écrit une carte postale pour lui confirmer qu'elle tiendra sa promesse et qu'elle sera bien au rendez-vous.

Mais cette étourdie réalise - un peu tard - qu'elle ne lui a pas demandé son nom et son adresse... Peux-tu l'aider à les retrouver ?



© L'Office de la Vallée de Villé

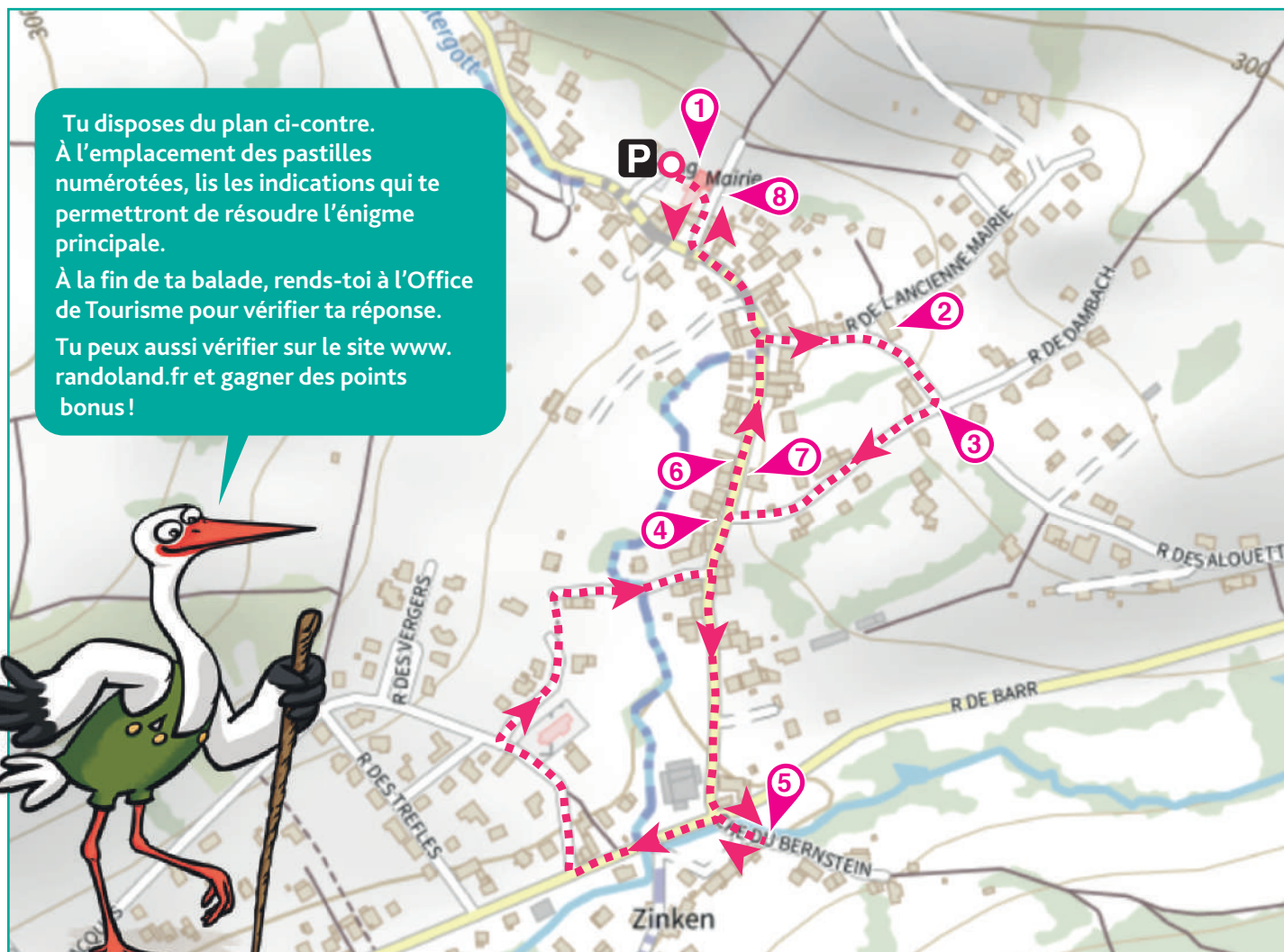
LISTE DES JEUNES HABITANTS DE SAINT-PIERRE-BOIS

- ▶ Axel KLEIN, 12 rue des Trèfles
- ▶ Jean DAFFIEL, 5 rue des Alouettes
- ▶ Adam ROETHINGER, 2 rue de l'Ancienne Mairie
- ▶ Charly PAQUIER, 17 rue Principale
- ▶ Killian SCHWENDEL, 39 rue de Dambach
- ▶ Jérémy ALBRECHT, 13 route de Barr
- ▶ Naël DEMIR, 47 rue Principale
- ▶ Oscar MARINIER, 3 rue du Bernstein
- ▶ Lowen HEIMANN, 11 rue des Vergers

Tu disposes du plan ci-contre. À l'emplacement des pastilles numérotées, lis les indications qui te permettront de résoudre l'énigme principale.

À la fin de ta balade, rends-toi à l'Office de Tourisme pour vérifier ta réponse.

Tu peux aussi vérifier sur le site www.randoland.fr et gagner des points bonus !





Lors du passage devant chacun des indices, lis attentivement les indications fournies. Elles te permettront de résoudre l'énigme posée au verso de cette page.

1 La mairie

Deux amis te décrivent le blason de la commune, que tu peux observer sur la façade de la mairie.

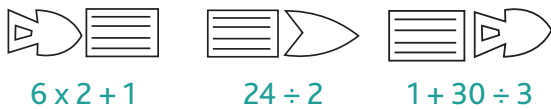
ARIANNE: Ce blason représente une espèce de hachette dans son support en bois.

MAËL: Non, tu te trompes! Il s'agit d'un rabot de menuisier!

Le prénom de celui qui dit vrai rime avec le prénom de l'un des enfants de ta liste : tu peux l'éliminer car ce n'est pas lui que tu cherches.

2 L'ancienne mairie

Lequel de ces croquis ressemble le plus à l'un des symboles qui figurent sur le linteau de porte de l'entrée de cette maison?



$6 \times 2 + 1$

$24 \div 2$

$1 + 30 \div 3$

Résous l'opération inscrite sous ta réponse.

Retire de ta liste l'enfant qui vit au numéro correspondant à ton résultat.

3 Le calvaire

Un texte est gravé sur le socle de la croix du calvaire. Il y est question d'un certain Monsieur Mettenet. Repère les initiales du prénom de ce monsieur.

Tu peux supprimer de ta liste l'enfant dont le prénom commence par les mêmes lettres.

4 Rue Principale, n° 21

Combien de clés y a-t-il dans le nom de ce restaurant? Dans quelle expression ci-dessous peux-tu utiliser ta réponse?

LENA: Un de perdu, ... de retrouvés!

JANE: Tiré à ... épingles.

ALEX: Jamais ... sans trois.

Retire de ta liste l'enfant dont le prénom est une anagramme de celui qui te donne la bonne réponse.

UN PEU D'AIDE


Une anagramme est un mot dont les lettres placées différemment donnent un autre mot. Par exemple, une anagramme d'AIMER est MARIE.

5 Rue du Bernstein, n° 10

En regardant bien, tu verras deux emblèmes de formes différentes au-dessus des portes de cette maison. Quel croquis ci-dessous ne ressemble à aucun des deux emblèmes?



BARR



MAIRIE



BERNSTEIN

Raye de ta liste celui qui vit dans la rue dont le nom contient le mot noté sous ta réponse.

6 Le puits

Une lettre a malencontreusement été effacée sur la photo ci-dessous : laquelle?



Tu peux éliminer celui dont le nom de famille contient cette lettre.

7 La maison des Suédois

Sur le panneau qui présente cette bâtisse, il est question de révoltes paysannes qui ont eu lieu en 1493 et 1525. On appelle ces paysans les paysans du ...

Calcule la valeur du mot manquant sachant qu'une consonne vaut + 2 et une voyelle - 3.

Ex. : CHARLY = 2 + 2 - 3 + 2 + 2 - 3 = 2

Ton résultat indique le nombre de lettres contenues dans le nom de famille de l'un des enfants de ta liste : tu peux l'éliminer!

8 Derrière la mairie

Observe le puits dans la cour. Quel dessin ressemble le plus à la poulie de ce puits?



ADAM



NAËL

Raye de ta liste celui dont le prénom est inscrit sous la bonne réponse.

Circuit n° 6743001G

Tu devrais avoir retrouvé le nom de l'ami que s'est fait l'inspectrice Cigo!

Ta réponse: