

# BALADES LUDIQUES

## POUR PETITS ET GRANDS

Neuve-Église



Visiter,  
se balader,  
s'amuser!



Office de Tourisme  
de la Vallée de Villé

14 place du Marché  
67220 VILLÉ  
03 88 57 11 69

info@valleedeville.fr  
www.tourisme-valdeville.fr  
www.neuve-eglise.fr

1,8 km

▲ 41 m

1 h

Temps estimé pour un enfant  
de 4 ans marchant à 1,8 km/h

Neuve-Église

Départ: Parking du cimetière  
GPS: 48.332611N / 7.312685E

✎ Prenez un crayon !

## Carnet de route

Soyez vigilants avec vos enfants, notamment sur les zones non piétonnes. Le parcours s'effectue sous votre entière responsabilité. La société Randoland et l'Office de Tourisme déclinent toute responsabilité en cas d'accident.

Commencer la balade sur le parking du cimetière, devant la stèle de la Guerre de 1870 **1**.

Revenir vers l'entrée du parking et emprunter le chemin sur la droite, qui longe le mur du cimetière. Poursuivre jusqu'à l'église **2**.

Quitter l'enceinte de l'église par le portillon et traverser prudemment la rue pour rejoindre, en face, le jardin curial **3**.

Revenir sur ses pas jusqu'à la rue puis partir à gauche. Continuer jusqu'au carrefour **4**.

S'engager ensuite à gauche en suivant la direction de Saint-Maurice, puis au carrefour suivant, bifurquer à droite en direction de Dieffenbach. Monter toujours tout droit dans la rue de

Dieffenbach, laisser sur la droite la rue des Jardins puis tourner à droite pour suivre la rue de la Chapelle. Faire une halte au niveau de la fontaine **5**.

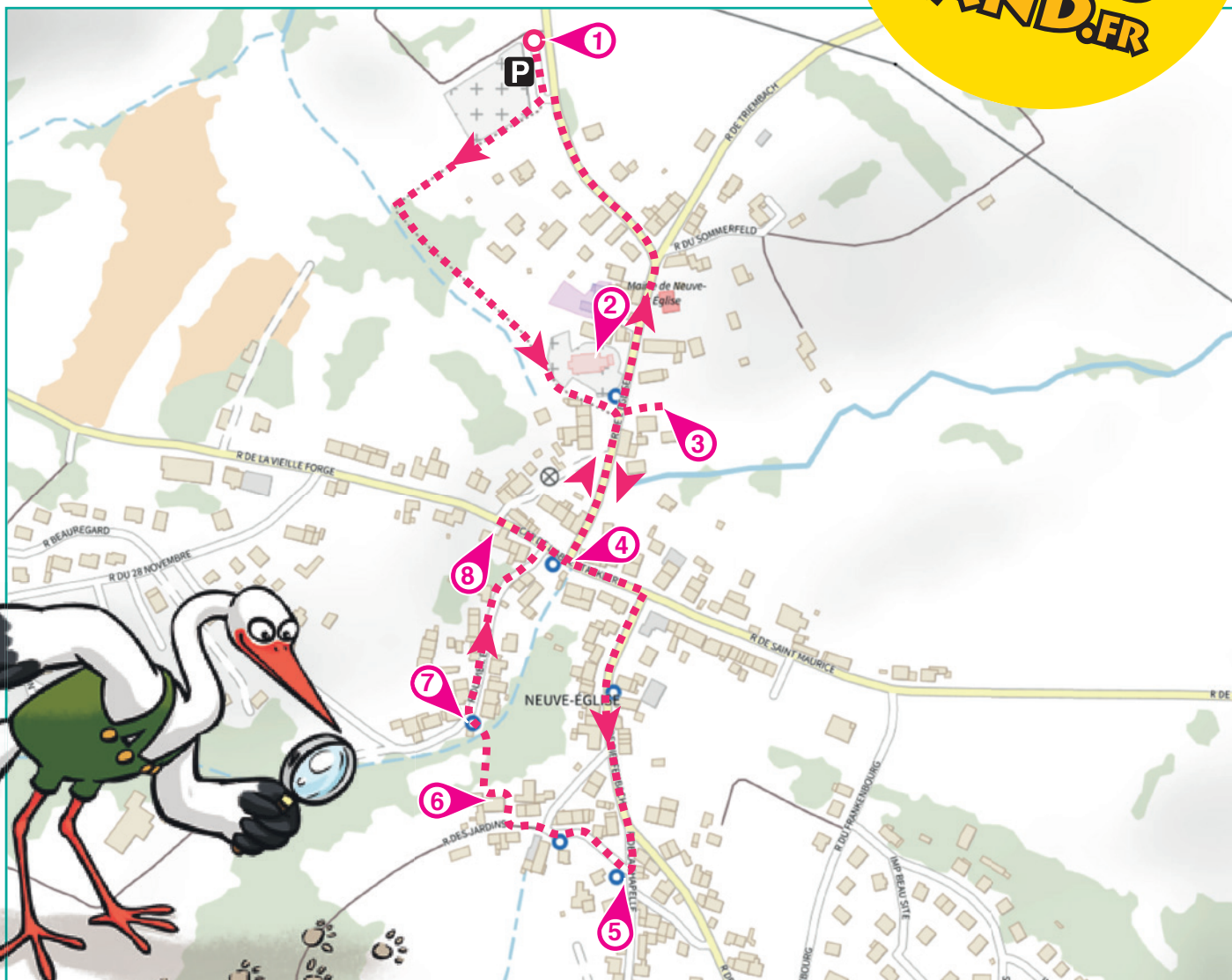
Redescendre très légèrement pour partir à gauche dans la rue des Jardins. Passer devant une nouvelle fontaine sur la gauche et continuer jusqu'à la maison située au n° 6 de cette rue **6**.

Descendre à droite devant le n° 6 et tourner à gauche. Passer dans l'espace en graviers puis suivre à droite le sentier qui descend le long du pré. S'arrêter un instant devant la fontaine à la sortie de ce chemin **7**.

Face à la maison bleue, partir à droite pour descendre la rue de l'Étang. Au bout de cette rue, observer la belle

maison jaune qui marque l'angle à gauche **8**.

Traverser prudemment la rue pour s'engager en face vers la rue de l'Église. Repasser devant l'église, puis, au niveau de la mairie, tourner à gauche en suivant la direction de Villé pour revenir au parking du cimetière.





# Neuve-Église

L'inspectrice Cigo (en bas) part en balade. Mais par où va-t-elle passer ?

Pour découvrir le chemin emprunté, réponds aux questions de la page suivante. Chaque réponse t'indiquera l'étape suivante de l'inspectrice Cigo dans le labyrinthe. Attention, elle ne doit jamais revenir sur ses pas !

Chaque fois qu'elle trouvera une friandise sur sa route, colorie, dans l'ordre, un bonbon de la frise. En fin de parcours, note dans la case réponse le nombre de bonbons trouvés.



1 2 3 4 5 6 7 8 9 10


Ta réponse



### 1 La stèle de la Guerre de 1870

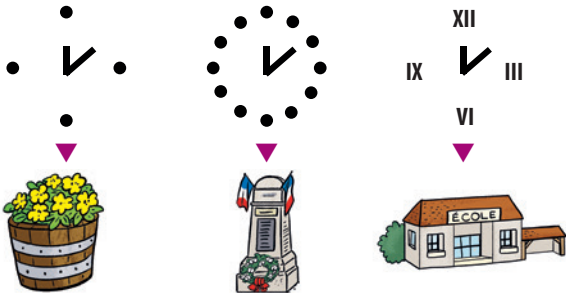
Observe la photo sur le panneau à droite de la stèle. Combien de jeunes femmes prennent la pose ?

Tu vas découvrir la première étape de l'inspecteur Rando.



### 2 L'église

Cherche l'horloge sur le clocher. Quel dessin lui ressemble le plus ?




### 3 Le jardin curial

Observe l'ancienne pompe à bras des pompiers, dans le petit abri sur la droite. De quelle couleur sont ses roues ?




### 4 Le carrefour de l'Abbé Stackler

Quel blason reconnais-tu au sol, au centre de ce carrefour ?




### 5 La fontaine

Une année est gravée sur le pilier de cette fontaine. Quel est le dernier des chiffres inscrits ?




### 6 Rue des Jardins, n° 6

Approche de la porte d'entrée, côté jaune. Quel ustensile de cuisine reconnais-tu, sculpté en haut de la porte, dans l'encadrement de pierre ?



### 7 La fontaine de la rue du Vieil Étang

Quel animal vois-tu sur cette fontaine ?



### 8 Rue de la Vieille Forge, n° 5 et n° 6

Cherche l'animal sur le linteau de la porte du n° 5, près de la plaque de nom de rue. De quel animal s'agit-il ?





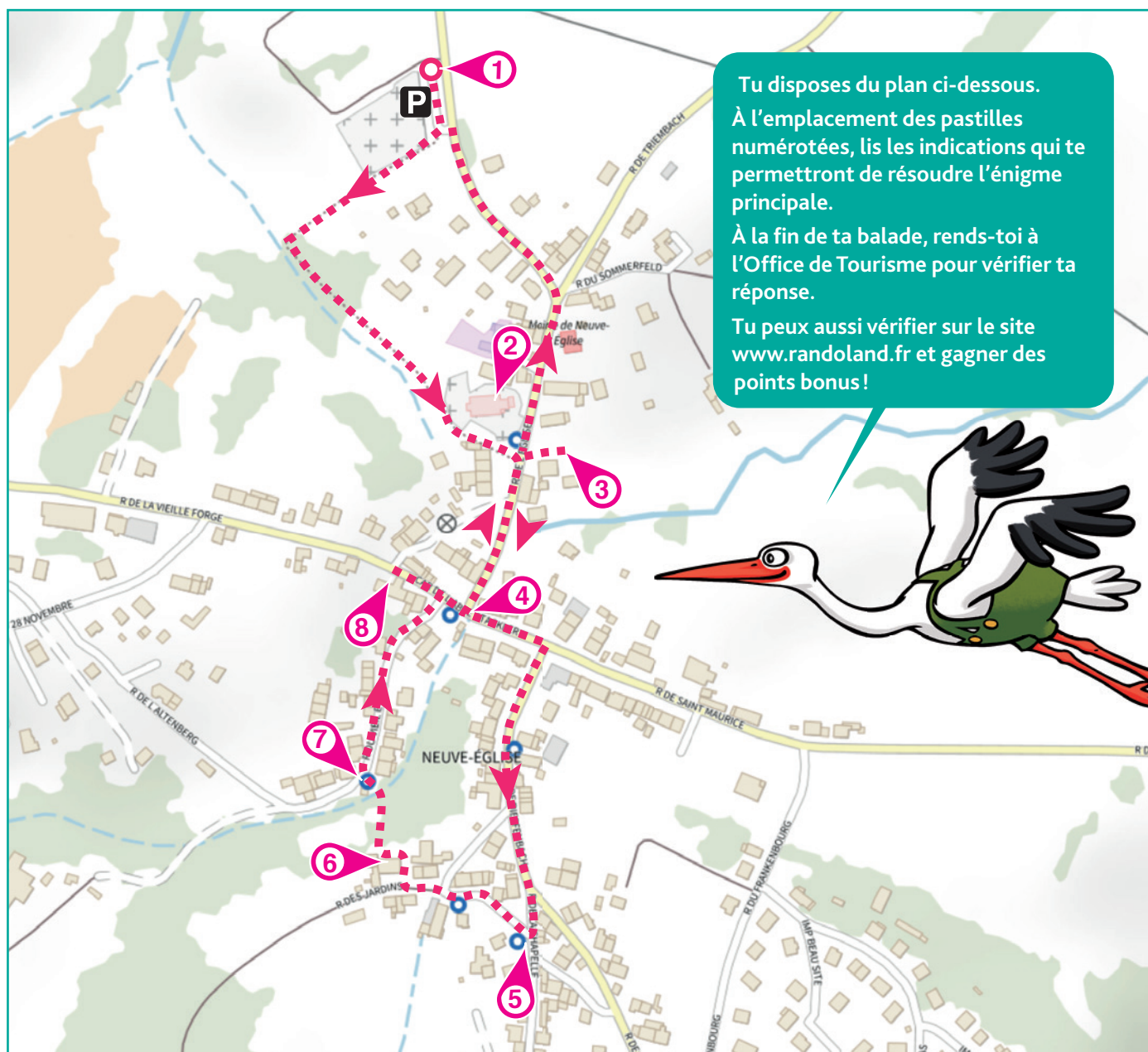
## ÉNIGME

Charline est venue passer les vacances chez ses grands-parents à Neuve-Église. Elle a pris beaucoup de plaisir à parcourir le village en tout sens et elle a adoré toutes les histoires que Grand-Mère Katel lui racontait le soir, avant de s'endormir. Charline a particulièrement aimé l'histoire de Suzelle. Cette jeune femme, née à Neuve-Église dans les années 1800, avait la réputation d'être une sorcière parce qu'elle savait trouver des sources à l'aide d'un drôle de bâton. Grand-Mère Katel a expliqué à Adèle que les sourciers existent encore aujourd'hui et qu'ils cherchent l'eau à l'aide d'un bâton en forme de « Y ». Mais pour que cela fonctionne, ils n'utilisent pas n'importe quel bois ! Il leur faut une essence d'arbre bien particulière...

**Aide Charline à retrouver le nom de l'arbre dans lequel les sourciers (d'hier et d'aujourd'hui) taillent leurs baguettes !**



Tu disposes du plan ci-dessous. À l'emplacement des pastilles numérotées, lis les indications qui te permettront de résoudre l'énigme principale. À la fin de ta balade, rends-toi à l'Office de Tourisme pour vérifier ta réponse. Tu peux aussi vérifier sur le site [www.randoland.fr](http://www.randoland.fr) et gagner des points bonus !







# Neuve-Église

## ÉNIGME

**A**vant la Révolution, l'Église catholique était religion d'État. À ce titre, le haut-clergé prenait part aux décisions politiques et l'Église prélevait son propre impôt : la dîme. Lorsque la Révolution éclata, les Républicains avaient pour ambition d'abolir les privilèges des nobles tout autant que ceux de l'Église. Alors on demanda aux prêtres de prêter serment de fidélité à la Nation. Ceux qui refusaient étaient emprisonnés, voire exécutés.

À l'époque, le curé de Neuve-Église s'appelle François-Antoine Stackler. Il fait partie des ecclésiastiques qui refusent de prêter allégeance à la Nation, ce qu'il considère comme une trahison du Pape et de sa foi. Entré en clandestinité, il tente alors de se cacher, aidé par un des habitants du village. Mais dénoncé par quelques villageois, il est arrêté puis rapidement exécuté.

L'inspectrice Cigo aimerait connaître le nom de l'habitant de Neuve-Église qui a tenté de sauver le curé Stackler. Peux-tu l'accompagner dans le village pour tenter de dénicher cette information ?



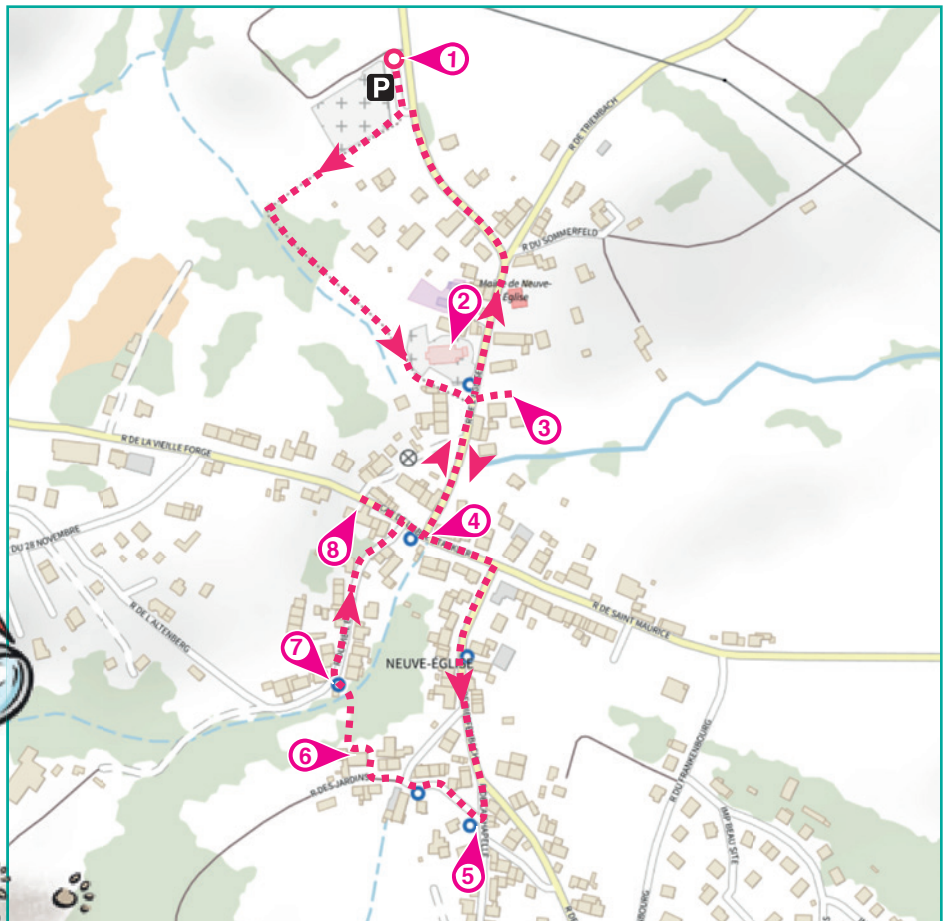
## LISTE DES HABITANTS

- ▶ **François MEYER**, forgeron, né le 26 juin 1754
- ▶ **Jean GERHARD**, valet, né le 3 avril 1760
- ▶ **Claudine PREVOST**, épicière, née le 20 janvier 1756
- ▶ **Guillaume WEISS**, sellier, né le 17 septembre 1765
- ▶ **Jacques BAAS**, charron, né le 14 novembre 1749
- ▶ **Pierre SITZMANN**, brodeur, né le 31 juillet 1755
- ▶ **Antoine SIFFER**, maire, né le 12 mai 1762
- ▶ **Valentin PELDY**, instituteur, né le 1<sup>er</sup> août 1748
- ▶ **Eugénie MACK**, gantière, née le 28 octobre 1772

Tu disposes du plan ci-contre.  
À l'emplacement des pastilles numérotées, lis les indications qui te permettront de résoudre l'énigme principale.

À la fin de ta balade, rends-toi à l'Office de Tourisme pour vérifier ta réponse.

Tu peux aussi vérifier sur le site [www.randoland.fr](http://www.randoland.fr) et gagner des points bonus !





Lors du passage devant chacun des indices, lis attentivement les indications fournies. Elles te permettront de résoudre l'énigme posée au verso de cette page.

### 1 La stèle de la Guerre de 1870

Observe bien la pierre centrale de la stèle. À combien d'habitants du Val de Villé ce monument est-il dédié ? (Tu peux compter les noms listés sur le panneau d'information si tu as du mal à déchiffrer l'inscription sur la pierre). Remplace ta réponse par la lettre qui lui correspond dans l'alphabet.

Ex. : 1 → A ; 2 → B ; etc.

La lettre que tu viens de découvrir est la première lettre du mois de naissance de l'une des personnes de ta liste : tu peux l'éliminer !

### 2 L'église

Fais le tour de l'église à la recherche d'une ancienne porte (murée aujourd'hui), au-dessus de laquelle on peut lire une inscription gravée dans la pierre. Quel est le nom gravé sur cette porte ?

Le nom de famille de l'un des habitants de ta liste est une anagramme de ta réponse. Tu peux le rayer car ce n'est pas lui que tu cherches !

#### UN PEU D'AIDE

Une anagramme un mot qui utilise les mêmes lettres qu'un autre mot. Par exemple, AIMER est l'anagramme de MARIE et de MAIRE.

### 3 Le jardin curial

Approche de l'ancienne pompe à bras, exposée sous un abri à l'entrée du jardin. Aide-toi du panneau qui te présente cette machine pour compléter le texte avec les lettres ci-dessous :

AAAAABCEEEIIILLNNO  
PPRRSSSTTV

Cette pompe à bras a fonctionné jusqu'en 1928. C'est son \_ \_ \_ \_ \_ qui permet d'actionner les \_ \_ \_ \_ \_ , pour faire fonctionner la pompe \_ \_ \_ \_ \_ et refoulante.

Avec les lettres restantes, tu peux écrire le métier de l'un des habitants. Ôte-le de ta liste !

### 4 Le carrefour de l'Abbé Stackler

Qui fait une description correcte du carrefour ?

**BUHRAN** : Il y a un calvaire et une fontaine ornée du blason de la ville.

**MARGAUX** : Si tu cherches la salle des fêtes du village, il faut que tu suives la direction de Fouchy.

**ISAAC** : Je vois un blason au sol et une fontaine à trois bacs devant un calvaire.

Élimine l'habitant dont le nom de famille rime avec le prénom de celui qui te donne la bonne description.

### 5 La fontaine

« D'après l'année gravée sur le pilier de cette fontaine, j'avais déjà 23 ans lorsqu'elle a été installée ! »

Raye l'habitant qui vient de te donner cette information.

### 6 Rue des Jardins, n° 6

Observe la porte d'entrée de la maison jaune. Quel astre céleste y reconnais-tu ?



JUNE



JULY

Le prénom inscrit sous la bonne illustration est la traduction anglaise d'un mois de l'année.

L'habitant né ce mois peut être rayer de la liste.

### 7 La fontaine de la rue du Vieil Étang

Quel animal vois-tu sur le robinet de cette fontaine ?

Le nom du métier de l'un des habitants contient le même nombre de lettres que ta réponse. Tu peux l'éliminer.

### 8 Rue de la Vieille Forge, n° 5 et n° 6

Laquelle de ces photos de détail N'a PAS été prise ici ?



54 + 35 - 17    (2 x 35) - 8    5 + (180 ÷ 3)

Résous l'opération notée sous la bonne photo.

Retire de ta liste l'habitant dont l'année de naissance se termine par ton résultat.

Circuit n° 6732001G

Tu devrais maintenant connaître l'identité de l'habitant qui a tenté de sauver le curé Stackler.

Ta réponse: .....

Tu peux vérifier ta réponse à l'Office de Tourisme ou sur le site internet [randoland.fr](http://randoland.fr)