

RANDONNÉE SENTIER DU SANDWEG - SYMPOSIUM DE SCULPTURES

Tout public



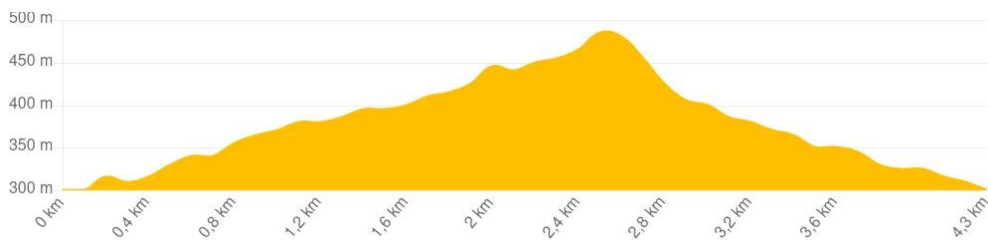
Départ : Oberhaslach



| | | |
|--|--|--------|
| | | 4,3 km |
| | | 2h |
| | | 186 m |
| | | |
| | | |

Circuit à la rencontre d'oeuvres d'art exposées en pleine forêt suite au Symposium de Sculptures de 2003. Huit artistes internationaux se sont rencontrés pendant 3 semaines pour créer.

| | |
|--|----------------------------------|
| | Parking du Sandweg |
| | P. Sandweg, route du Nideck D218 |
| | 6 Km à Urmatt |



INFORMATIONS PRATIQUES

N'oubliez pas : carte de randonnées, boissons, couverture de survie et téléphone - Equipez-vous de bonnes chaussures de marche
Carte IÇN n°3716 ET - Mont Sainte-Odile / Molsheim

CONTACT

Office de Tourisme Région de Molsheim-Mutzig
+33 (0)3 88 38 11 61



CLUB
VOSGIEN

Reproduit avec l'autorisation du Club Vosgien ©Fédération du Club Vosgien 2021




LES ÉTAPES DU PARCOURS

Arrivé au parking

En voiture depuis la D218, soyez attentif pour ne pas rater la sortie vers le sentier du Sandweg à droite et empruntez la route de gravier pour arriver jusqu'au parking.

Départ vers le sentier du Sandweg



Le circuit commence à votre droite lorsque vous arrivez sur le parking depuis la route du Nideck (D218). Suivez  , direction Sud-Est.

Première sculpture



Après avoir parcouru environ 600m, dans un virage en épingle à gauche, regardez sur la droite pour apercevoir la première sculpture : "Éléphant Comb" (1) par Iuan Bon.

Suite des oeuvres



Restez toujours sur le même chemin pour passer devant les sculptures : "549" par François Weil (2), "Le dialogue des géants" par Tomasz Domanski (3), "Le royaume du laboureur" par Bénédicte Weber et Sylvain Chartier (4) ainsi que "Existe-t-il ou n'existe-t-il pas ?" par Christian Fuchs (5).

Chateau du Hohenstein



©OT Molsheim-Mutzig

Quittez la route forestière du Sandweg en prenant le sentier à gauche. À la prochaine bifurcation, prenez à droite pour gagner les ruines du Château de Hohenstein et admirer la vallée depuis le point de vue panoramique.

Sculptures en folie



©OT Molsheim-Mutzig

Revenez ensuite sur vos pas, puis restez à droite à la bifurcation pour continuer la balade jusqu'aux sculptures suivantes.

Suite du sentier




©OT-Molsheim-Mutzig

Regardez bien autour de vous pour ne pas rater les sculptures : "Le portique des géants" par Alfi Vivern (6) et "Sans titre" de Kim de Ruyscher (7).

Fin du parcours



©OT Molsheim-Mutzig

Plus loin, bifurquez à droite en suivant le balisage . Environ 400m plus loin, vous croiserez la dernière œuvre : "Le château égyptien de la poupée de la fille du géant" par Gerardo Arribas. Le chemin vous ramène ensuite directement au parking



Petit Ringelsberg
640

Pfaffenlappenberg



Hohenstadel



Ringelstein

6

5

4

7

8

3

P

2

1

N

E