

CIRCUIT RANDO : LE SENTIER DE SCULPTURES - ROCHE SOLAIRE 2

niveau
intermédiaire



Départ : Wisches



6,2 km



2h15



300 m



Loin de la ville et pourtant proche dans les profondeurs de la forêt, les sentiers des géants sont nés d'une aventure artistique à ciel ouvert à l'initiative de Sylvain Chartier et de l'Association Les Géants du Nideck à Oberhaslach. Deux symposiums de sculpture en 2007, à Lutzelhouse et en 2010, dans la carrière de Champenay ont vu naître 17 oeuvres monumentales sous les titres de In situ et la Roche Solaire.



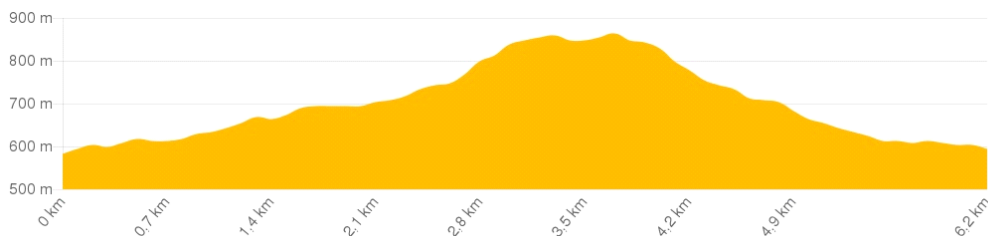
Abri au sanglier



Parking abri au sanglier



5 Km - Wisches



INFORMATIONS PRATIQUES

N'oubliez pas d'emporter une carte !
Carte IGN 1/25 000 Rando Bruche
Carte Club Vosges 1/25 000 3716 ET
[Tracé GPX](#)

CONTACT

Office de tourisme de la vallée de la Bruche
03 88 47 18 51 - rando-bruche.fr






LES ÉTAPES DU PARCOURS

Accès au parking

Depuis la mairie de Wisches, prenez la Grand'rue en direction de Hersbach. Puis empruntez à droite la rue de la montagne puis la rue du Donon. Vous arrivez ensuite sur la route forestière du cimetière militaire. Passez devant le cimetière et poursuivez tout droit sur la route forestière de l'engin pendant environ 2,5km pour rejoindre l'abri au sanglier.

Route forestière du plain sable

Empruntez le chemin forestier du plain sable balisé  -  -  .



"En attendant le retour de la fée des fraises"



Après 450m, apercevez la 1ère sculpture "En attendant le retour de la fée des fraises".

"Les ombres"



Environ 600m plus loin, découvrez la 2ème oeuvre "Les ombres" et poursuivez en suivant le balisage  -  .

4 "Dedans - dehors" ●



Vous arrivez à la 3ème sculpture "Dedans-dehors".
Suivez ensuite le balisage ● .

5 "La voile solaire" ✗



Vous arrivez à la 4ème sculpture "La voile solaire".
Revenez sur vos pas pour monter le sentier ✗ .

6 "La serrure solaire" ▲



Au croisement, prenez le sentier à gauche balisé ▲ qui vous mène jusqu'en haut du Kohlberg où se trouve la 5ème sculpture "La serrure solaire" et un superbe point de vue panoramique.

7 Abri au sanglier ▲

Revenez sur vos pas en suivant le balisage ▲ pour arriver à la 3ème sculpture "Dedans - dehors" et reprenez le chemin du retour vers l'abri au sanglier.

